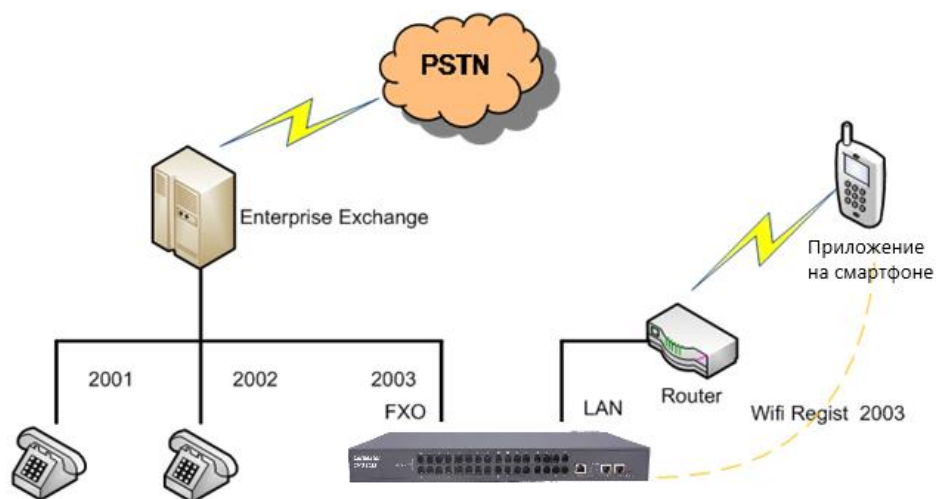


Настройка аналогового шлюза CarpeStar SMG1000 как SIP-станции.

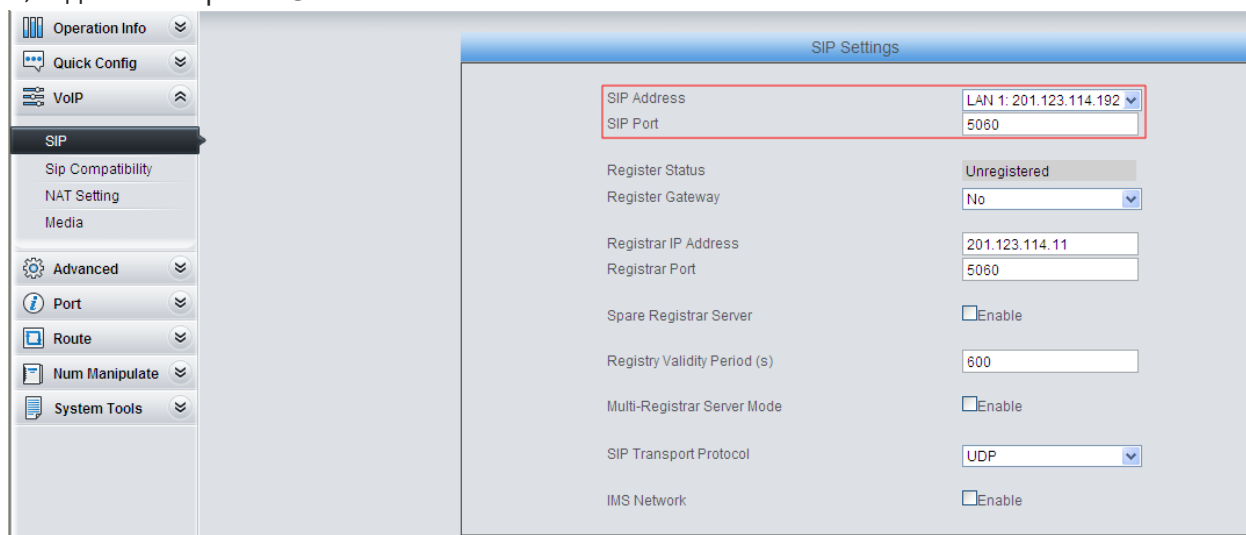


Задача:

Все звонки приходящие на вход 2030 должны быть переадресованы на смартфон.

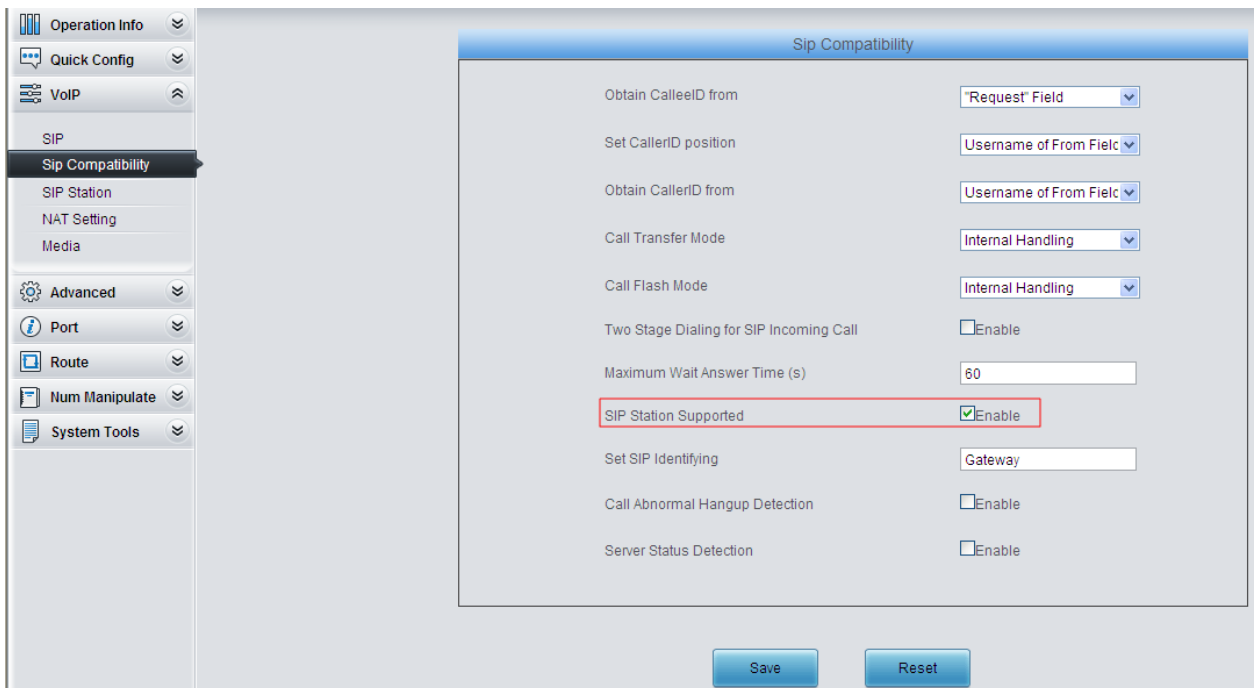
Для этого выполняем следующие шаги:

1) Идём в настройки SIP.



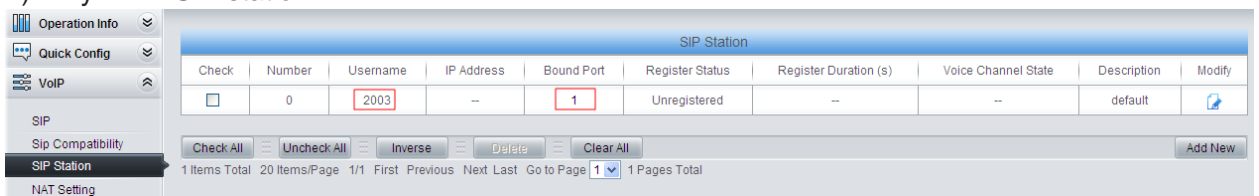
Включите функцию SIP Station и Вы увидите подменю VoIP Settings.

2) Далее в пункте настраиваем Sip compatibility (SIP совместимость).



Включите пункт «SIP station supported».

1) В пункте «SIP station»:



Изменяем «username» - 2003 и «Bound port» - номер входящего FXO-порта.

Зарегистрируйте терминал SIP на смартфоне на аналоговом шлюзе с учетной записью 2003 через сеть, после чего IP-адрес и статус регистрации терминала SIP отобразятся на интерфейсе станции SIP, как показано ниже.

